



CUENTA PUBLICA ITSLR 2021



Información contable



Km. 3 Carr. Los Reyes-Jacone s/n, Los Reyes de Salgado Michoacán, C.P. 60300
Tel.: 01 354 542 1632, e-mail: dir_dreyes@tecnm.mx | tecnm.mx | itslr.edu.mx



2022 Ricardo
Flores
Magón
ANIVERSARIO DE LA FUNDACIÓN DE LA ESCUELA

Cuenta Pública 2021
INSTITUTO TECNOLÓGICO SUPERIOR DE LOS REYES
 Estado de Actividades
 Del 1 de Enero al 31 de Diciembre de 2021 y 2020
 (Pesos)

Concepto	2021	2020
INGRESOS Y OTROS BENEFICIOS		
Ingresos de la Gestión	5,249,788	5,780,117
Impuestos	0	0
Cuotas y Aportaciones de Seguridad Social	0	0
Contribuciones de Mejoras	0	0
Derechos	0	0
Productos	7	1
Aprovechamientos	0	0
Ingresos por Venta de Bienes y Prestación de Servicios	5,249,781	5,780,116
Participaciones, Aportaciones, Convenios, Incentivos Derivados de la Colaboración Fiscal, Fondos Distintos de Aportaciones, Transferencias, Asignaciones, Subsidios y Subvenciones, y Pensiones y Jubilaciones	54,493,407	53,020,013
Participaciones, Aportaciones, Convenios, Incentivos Derivados de la Colaboración Fiscal, Fondos Distintos de Aportaciones	0	0
Transferencias, Asignaciones, Subsidios y Subvenciones, y Pensiones y Jubilaciones	54,493,407	53,020,013
Otros Ingresos y Beneficios	0	0
Ingresos Financieros	0	0
Incremento por Variación de Inventarios	0	0
Disminución del Exceso de Estimaciones por Pérdida o Deterioro u Obsolescencia	0	0
Disminución del Exceso de Provisiones	0	0
Otros Ingresos y Beneficios Varios	0	0
Total de Ingresos y Otros Beneficios	59,743,195	58,800,130
GASTOS Y OTRAS PÉRDIDAS		
Gastos de Funcionamiento	57,989,613	55,471,351
Servicios Personales	45,629,097	48,490,629
Materiales y Suministros	2,043,500	2,177,336
Servicios Generales	10,316,916	6,803,186
Transferencias, Asignaciones, Subsidios y Otras Ayudas	670,342	873,532
Transferencias Internas y Asignaciones al Sector Público	0	0
Transferencias al Resto del Sector Público	0	0
Subsidios y Subvenciones	0	0
Ayudas Sociales	670,342	873,532
Pensiones y Jubilaciones	0	0
Transferencias a Fideicomisos, Mandatos y Contratos Análogos	0	0
Transferencias a la Seguridad Social	0	0
Donativos	0	0
Transferencias al Exterior	0	0
Participaciones y Aportaciones	0	0
Participaciones	0	0
Aportaciones	0	0
Convenios	0	0

Intereses, Comisiones y Otros Gastos de la Deuda Pública	0	0
Intereses de la Deuda Pública	0	0
Comisiones de la Deuda Pública	0	0
Gastos de la Deuda Pública	0	0
Costo por Coberturas	0	0
Apoyos Financieros	0	0
Otros Gastos y Pérdidas Extraordinarias	2,226,536	2,738,181
Estimaciones, Depreciaciones, Deterioros, Obsolescencia y Provisiones	2,226,536	2,738,181
Disminución de Inventarios	0	0
Aumento por Insuficiencia de Estimaciones por Pérdida o Deterioro y Aumento por Insuficiencia de Provisiones	0	0
Otros Gastos	0	0
Inversión Pública	0	0
Inversión Pública no Capitalizable	0	0
Total de Gastos y Otras Pérdidas	60,886,391	59,083,064
Resultados del Ejercicio (Ahorro/Desahorro)	-1,143,197	-282,934

Bajo protesta de decir verdad declaramos que los Estados Financieros y sus Notas son razonablemente correctos y responsabilidad del emisor


 MTRB LUIS VALDEZ VARGAS
 DIRECTOR GENERAL


 M.F. MARIA TERESA SANDOVAL BECERRA
 SUB DE SERV ADMINISTRATIVOS


 LC ELBA VIRIDIANA GONZALEZ REYES
 JEFE DE DEPTO DE REC FINANCIEROS



Instituto Tecnológico Superior
 de Los Reyes

GLAVE: 10EIT0000W
 LOS REYES, MICH.

CONCEPTO	31/12/2021	31/12/2020	CONCEPTO	31/12/2021	31/12/2020
ACTIVO			PASIVO		
Activo Circulante			Activo Circulante		
Efectivo y Equivalente	99,271	200,031	Cuentas por Pagar a Corto Plazo	0	22,001,145
Derivados a Recibir Efectivo o Equivalentes	42,698,099	44,561,062	Documentos por Pagar a Corto Plazo	0	0
Derivados a Recibir Bienes o Servicios	6,495,590	2,535,485	Provisiones a Corto Plazo de la Deuda Pública a Largo Plazo	0	0
Inventarios	0	0	Títulos y Valores a Corto Plazo	0	0
Ahorros	0	0	Receivos Diferidos a Corto Plazo	0	0
Estimación por Pérdida o Déficit de Activos Circulantes	0	0	Fondos y Bienes de Terceiros en Garantía y/o Administración a Corto Plazo	0	0
Otros Activos Circulantes	0	0	Provisiones a Corto Plazo	0	0
Total de Activos Circulantes	47,293,360	47,296,607	Otros Pasivos a Corto Plazo	597,693	491,714
Activo No Circulante			Total de Pasivos Circulantes	597,693	491,714
Inversiones Financieras a Largo Plazo	0	0			
Derivados a Recibir Efectivo o Equivalentes a Largo Plazo	600,000	600,000	Activo No Circulante		
Bienes Inmuebles, Infraestructura y Construcciones en Proceso	7,562,773	7,562,773	Cuentas por Pagar a Largo Plazo	0	0
Bienes Muebles	25,159,969	24,076,637	Deuda Pública a Largo Plazo	0	0
Activos Intangibles	276,787	276,787	Provisiones Diferidos a Largo Plazo	0	0
Depreciación, Deterioro y Amortización Acumulada de Bienes	-11,531,047	-9,304,511	Fondos y Bienes de Terceiros en Garantía y/o Administración a Largo Plazo	0	0
Activos Diferidos	0	0	Provisiones a Largo Plazo	0	0
Estimación por Pérdida o Déficit de Activos no Circulantes	0	0	Total de Pasivos No Circulantes	0	0
Otros Activos no Circulantes	0	0	Total del Pasivo	597,693	491,714
Total de Activos No Circulantes	22,259,453	22,401,657			
Total del Activo	69,552,813	69,698,264	HECIEDA PÚBLICA/PATRIMONIO		
			Hección Pública/Patrimonio Contributivo		
			Aportaciones	10,879,908	10,879,908
			Donaciones de Capital	9,850,671	9,850,671
			Actualización de la Hacienda Pública / Patrimonio	1,029,237	1,029,237
			Hección Pública/Patrimonio Generado		
			Resultado del Ejercicio (Menos / Depósito)	36,182,301	37,266,487
			Resultados de Ejercicios Anteriores	-3,143,197	-382,694
			Reservas	26,250,000	26,833,027
			Reservas	0	0
			Reconstituciones de Resultados de Ejercicios Anteriores	10,207,787	10,207,787
				67,617	67,617
			Exceso e Insuficiencia en la Actualización de la Hacienda Pública/Patrimonio	0	0
			Resultado por Posición Monetaria	0	0
			Resultado por Tenencia de Activos no Monetarios	0	0
			Total Hacienda Pública/Patrimonio	47,092,206	48,203,405
			Total del Pasivo y Hacienda Pública / Patrimonio	66,491,909	70,691,264

Bajo protesta de decir verdad declaro que la Estado, Entregas y sus filiales por medio de los representantes autorizados y responsables de emitir


 MARGARITA VALDEZ VARGAS
 DIRECTOR GENERAL


 M.F. MARÍA TERESA SANDOVAL BECERRA
 SUBDIRECTORA ADMINISTRATIVA



Cuenta Pública 2021
 INSTITUTO TECNOLÓGICO SUPERIOR DE LOS REYES
 Estado de Cambios en la Situación Financiera
 Del 1 de Enero al 31 de Diciembre de 2021
 (Pesos)

Concepto	Origen	Aplicación
ACTIVO		
Activo Circulante		
Efectivo y Equivalentes	143,780	0
Derechos a Recibir Efectivo o Equivalentes	3,073,003	0
Derechos a Recibir Bienes o Servicios	0	3,960,511
Inventarios	0	0
Avanzos	0	0
Estimación por Pérdida o Deterioro de Activos Circulantes	0	0
Otros Activos Circulantes	0	0
Activo No Circulante	2,226,636	1,083,332
Inversiones Financieras a Largo Plazo	0	0
Derechos a Recibir Efectivo o Equivalentes a Largo Plazo	0	0
Bienes Inmuebles, Infraestructura y Construcciones en Proceso	0	0
Bienes Muebles	0	1,083,332
Activos Intangibles	0	0
Depreciación, Deterioro y Amortización Acumulada de Bienes	2,226,636	0
Activos Diferidos	0	0
Estimación por Pérdida o Deterioro de Activos no Circulantes	0	0
Otros Activos no Circulantes	0	0
PASIVO		
Pasivo Circulante	99,968	192,227
Cuentas por Pagar a Corto Plazo	0	192,227
Cuentas por Pagar a Corto Plazo	0	0
Documentos por Pagar a Corto Plazo	0	0
Porción a Corto Plazo de la Deuda Pública a Largo Plazo	0	0
Títulos y Valores a Corto Plazo	0	0
Pasivos Diferidos a Corto Plazo	0	0
Fondos y Bienes de Terceros en Garantía por Administración a Corto Plazo	0	0
Provisiones a Corto Plazo	99,968	0
Otros Pasivos a Corto Plazo	0	0
Pasivo No Circulante	0	0
Cuentas por Pagar a Largo Plazo	0	0
Cuentas por Pagar a Largo Plazo	0	0
Documentos por Pagar a Largo Plazo	0	0
Deuda Pública a Largo Plazo	0	0
Pasivos Diferidos a Largo Plazo	0	0
Fondos y Bienes de Terceros en Garantía por Administración a Largo Plazo	0	0
Provisiones a Largo Plazo	0	0
HACIENDA PÚBLICA/ PATRIMONIO		
Hacienda Pública/ Patrimonio Contribuido	0	1,143,197
Aportaciones	0	0
Donaciones de Capital	0	0
Actualización de la Hacienda Pública / Patrimonio	0	0
Hacienda Pública/ Patrimonio Generado	0	1,143,197
Resultados del Ejercicio (Ahorro / Desahorro)	0	660,252
Resultados de Ejercicios Anteriores	0	282,934
Revalúos	0	0
Reservas	0	0

Registro Tecnológico Superior
de Los Reyes
CLAVE: 16E1T0006W
LOS REYES, MICH.



JEFE DE DEPTO DE REC FINANCIEROS
LC ELBA VERDUGA DONAZALES REYES

[Signature]

MTRO. HUBO VALDEZ VARGAS
DIRECCION GENERAL

[Signature]

Bajo protesta de decir verdad declaramos que los Estados Financieros y sus notas son razonablemente correctos y responsabilidad del emisor.

M. F. MARIA TERESA SANDOVAL BECERRA
SUB DE SERV ADMINISTRATIVOS

[Signature]

Rectificaciones de Resultados de Ejercicios Anteriores	0	0
Exceso o Insuficiencia en la Actualización de la Hacienda Pública/Platamiento	0	0
Resultado por Posición Monetaria	0	0
Resultado por Tenencia de Activos no Monetarios	0	0

Cuenta Pública 2021
INSTITUTO TECNOLÓGICO SUPERIOR DE LOS REYES
 Estado Analítico del Activo
 Del 1 de Enero al 31 de Diciembre de 2021
 (Pesos)

Concepto	Saldo Inicial 1	Cargos del Periodo 2	Abonos del Periodo 3	Saldo Final 4 = (1+2-3)	Variación del Periodo (4-1)
ACTIVO					
Activo Circulante	47,295,507	175,099,290	175,155,541	47,240,356	-6,251
Efectivo y Equivalentes	200,031	56,907,397	97,051,157	56,271	-143,760
Derechos a Recibir Efectivo o Equivalentes	44,591,092	70,095,618	73,958,818	40,688,089	-3,873,003
Derechos a Recibir Bienes o Servicios	2,535,485	8,098,078	4,135,586	6,495,966	3,960,511
Inventarios	0	0	0	0	0
Anticipo	0	0	0	0	0
Estimación por Pérdida o Deterioro de Activos Circulantes	0	0	0	0	0
Otros Activos Circulantes	0	0	0	0	0
Activo No Circulante	23,401,657	1,063,332	2,226,536	22,258,453	-1,143,204
Inversiones Financieras a Largo Plazo	0	0	0	0	0
Derechos a Recibir Efectivo o Equivalentes a Largo Plazo	600,000	0	0	600,000	0
Bienes Inmuebles, Infraestructura y Construcciones en Proceso	7,552,773	0	0	7,552,773	0
Bienes Muebles	24,076,537	1,083,332	0	25,159,869	1,083,332
Activos Intangibles	278,757	0	0	278,757	0
Depreciación, Deterioro y Amortización Acumulada de Bienes	-9,304,511	0	2,226,536	-11,531,047	-2,226,536
Activos Diferidos	0	0	0	0	0
Estimación por Pérdida o Deterioro de Activos no Circulantes	0	0	0	0	0
Otros Activos no Circulantes	0	0	0	0	0
TOTAL DEL ACTIVO	70,698,264	176,162,622	177,382,077	69,498,809	-1,199,455

Bajo protesta de decir verdad declaro que los Estados Financieros y sus Notas son razonablemente correctos y responsabilidad del emisor


 MTBO HUGO VALDEZ VARGAS
 DIRECTOR GENERAL


 M.F. MARIA TERESA SANDOVAL BECERRA
 SUB DE SERV ADMINISTRATIVOS



LC ELBA VIRIDIANA SANCHEZ REYES
 JEFE DE DEPTO DE REC FINANCIEROS

Instituto Tecnológico Superior
 de Los Reyes


CLAVE: 16EIT0006W
 LOS REYES, MICH.

Cuenta Pública 2021
INSTITUTO TECNOLÓGICO SUPERIOR DE LOS REYES
 Estado Analítico de la Deuda y Otros Pasivos
 Del 1 de Enero al 31 de Diciembre de 2021
 (Pesos)

Denominación de las Deudas		Moneda de Contratación	Institución o País Acreditador	Saldo Inicial del Periodo	Saldo Final del Periodo
DEUDA PÚBLICA					
Deuda Interna					
Corto Plazo					
Instituciones de Crédito					
		Peso	México	0	0
	Títulos y Valores	Peso	México	0	0
	Amenoramientos Financieros	Peso	México	0	0
Deuda Externa					
Organismos Financieros Internacionales					
	Deuda Estatal	Peso	México	0	0
	Títulos y Valores	Peso	México	0	0
	Amenoramientos Financieros	Peso	México	0	0
Subtotal a Corto Plazo					
		0		0	0
Deuda Interna					
Largo Plazo					
Instituciones de Crédito					
	Títulos y Valores	Peso	México	0	0
	Amenoramientos Financieros	Peso	México	0	0
Deuda Externa					
Organismos Financieros Internacionales					
	Deuda Estatal	Peso	México	0	0
	Títulos y Valores	Peso	México	0	0
	Amenoramientos Financieros	Peso	México	0	0
Subtotal a Largo Plazo					
		0		0	0
Otros Pasivos					
		0		0	0
Total Deuda y Otros Pasivos				22,436,609	22,436,609

Se protesta de decir verdad declaramos que los Estados Financieros y sus Notas son razonablemente correctos y responsabilidad del emisor


J. ALFREDO VALDEZ VARGAS
 DIRECTOR GENERAL


M.F. MARÍA TERESA SANDOVAL BECERRA
 SUB-DE SERVICIOS ADMINISTRATIVOS



Instituto Tecnológico Superior
 de Los Reyes

CLAVE: 16EIT0006W
LOS REYES, MICH.


LC ELBA VERDUGO GONZÁLEZ REYES
 JEFE DE DEPTO DE REC FINANCIEROS

Cuenta Pública 2021
INSTITUTO TECNOLÓGICO SUPERIOR DE LOS REYES
 Estado de Veracruz en la Hacienda Pública
 Del 1 de Enero al 31 de Diciembre de 2021
 (pesos)

Concepto	Nivel de Planeación	Unidad Ejecutora	Unidad Ejecutora	Unidad Ejecutora	TOTAL
	Nacional	Estatal	Municipal	Local	
	Presupuesto	Presupuesto	Presupuesto	Presupuesto	
	Presupuesto	Presupuesto	Presupuesto	Presupuesto	
HACIENDA PÚBLICA PATRIMONIO CON TRIBUTO NETO DE 2020					
Aportaciones	10,879,868				10,879,868
Dotaciones de Capital	9,082,871				9,082,871
Adquisición de la Hacienda Pública Patrimonial	1,031,237				1,031,237
	0				0
HACIENDA PÚBLICA PATRIMONIO GENERADO NETO DE 2020	37,994,431	-387,034			37,607,397
Resultados del Ejercicio (Promociones)	28,033,827	-387,034			27,646,793
Resultados de Ejercicios Anteriores	0				0
Reserva	15,647,787				15,647,787
Rectificaciones de Resultados de Ejercicios Anteriores	87,817				87,817
EXCESO O INSUFICIENCIA EN LA ACTUALIZACIÓN DE LA HACIENDA PÚBLICA PATRIMONIO NETO DE 2020					
Resultado del Proceso Mensual	0				0
Resultado por Técnica de Cuentas de Municipios	0				0
HACIENDA PÚBLICA PATRIMONIO NETO FINAL DE 2020	50,879,268	-387,034			49,492,234
CAMBIO EN LA HACIENDA PÚBLICA PATRIMONIO CONTRIBUIDO NETO DE 2021					
Aportaciones	0				0
Dotaciones de Capital	0				0
Adquisición de la Hacienda Pública Patrimonial	0				0
VARIACIONES DE LA HACIENDA PÚBLICA PATRIMONIO GENERADO NETO DE 2021	-282,934	-499,262			-782,196
Resultados del Ejercicio (Promociones)		-1,143,116			-1,143,116
Resultados de Ejercicios Anteriores	-282,934	282,934			0
Reservas	0				0
Rectificaciones de Resultados de Ejercicios Anteriores	0				0
CAMBIO EN EL EXCESO INSUFICIENCIA EN LA ACTUALIZACIÓN DE LA HACIENDA PÚBLICA PATRIMONIO NETO DE 2021					
Resultado por Proceso Mensual	0				0
Resultado por Técnica de Cuentas de Municipios	0				0
HACIENDA PÚBLICA PATRIMONIO NETO FINAL DE 2021	50,879,268	-1,143,116			49,736,152

Reporte probado de dicho estado declaratorio que los Estados Federales y las Unidades Federales de Fomento y dependencias del mismo


 Mtro. Jaime Valdez Varios
 DIRECTOR GENERAL




 M.F. MARÍA TERESA SAMADIVA BECERRA
 SUBDIRECTORA ADMINISTRATIVA

Instituto Tecnológico Superior
 de Los Reyes
CLAVE: 16EIT0006W
LOS REYES, MICH.

LC. ELBA VERDUGA GONZÁLEZ REYES
 JEFE DE DEPTO DE REC. FINANCIEROS

Cuenta Pública 2021
INSTITUTO TECNOLÓGICO SUPERIOR DE LOS REYES
 Estado de Flujos de Efectivo
 Del 1 de Enero al 31 de Diciembre de 2021 y 2020
 (Pesos)

Concepto	2021	2020
Flujos de Efectivo de las Actividades de Operación		
Origen	55,743,195	55,574,386
Ingresos	0	0
Cuotas y Aportaciones de Seguridad Social	0	0
Contribuciones de mejoras	0	0
Derechos	0	0
Productos	7	1
Aprovechamientos	0	0
Ingresos por Venta de Bienes y Prestación de Servicios	3,249,791	3,780,116
Participaciones, Aportaciones, Convenios, Incentivos Derivados de la Colaboración Fiscal y Fondos Distintos de Aportaciones	0	0
Transferencias, Asignaciones, Subsidios y Subvenciones, y Pensiones y Jubilaciones	54,493,407	53,020,013
Otros Orígenes de Operación	0	178,156
Aplicación	55,993,833	55,346,803
Servicios Personales	45,429,097	45,450,079
Materiales y Suministros	2,343,590	2,177,398
Servicios Generales	10,319,916	8,807,195
Transferencias Internas y Asignaciones al Sector Público	0	0
Transferencias al resto del Sector Público	0	0
Subsidios y Subvenciones	0	0
Ayudas Sociales	673,342	673,932
Pensiones y Jubilaciones	0	0
Transferencias a Fideicomisos, Mandatos y Contratos Análogos	0	0
Transferencias a la Seguridad Social	0	0
Donativos	0	0
Transferencias al Exterior	0	0
Participaciones	0	0
Aportaciones	0	0
Convenios	0	0
Otras Aplicaciones de Operación	143,767	0
Flujos Netos de Efectivo por Actividades de Operación	938,572	2,827,603
Flujos de Efectivo de las Actividades de Inversión		
Origen	0	0
Bienes Intangibles, Infraestructura y Construcciones en Proceso	0	0
Bienes Muebles	0	0
Otros Orígenes de Inversión	0	0
Aplicación	-1,882,332	-2,488,248
Bienes Intangibles, Infraestructura y Construcciones en Proceso	0	710,963
Bienes Muebles	1,882,332	1,744,294
Otras Aplicaciones de Inversión	0	0
Flujos Netos de Efectivo por Actividades de Inversión	-1,882,332	-2,488,248
Flujo de Efectivo de las Actividades de Financiamiento		
Origen	0	0
Endeudamiento Neto	0	0
Interno	0	0
Externo	0	0
Otros Orígenes de Financiamiento	0	0
Aplicación	0	0
Servicios de la Deuda	0	0
Interno	0	0
Externo	0	0
Otras Aplicaciones de Financiamiento	0	0
Flujos netos de Efectivo por Actividades de Financiamiento	0	0
Incremento/Disminución Neta en el Efectivo y Equivalentes al Efectivo	-142,760	172,157
Efectivo y Equivalentes al Efectivo al inicio del Ejercicio	306,031	27,874
Efectivo y Equivalentes al Efectivo al final del Ejercicio	163,271	280,031

Bajo protesta de decir verdad declaramos que los Estados Financieros y sus Notas son razonablemente correctos y responsabilidad del emisor.


 Mtro. JAIRO VALDEZ VARGAS
 DIRECTOR GENERAL




 M.F. MARÍA TERESA SANDOVAL BECERRA
 SUB. DE SERV. ADMINISTRATIVOS


 LIC. ELBA VIRIDIANA GONZÁLEZ REYES
 JEFE DE DEPTO. DE PSC FINANCIEROS

**Instituto Tecnológico Superior
 de Los Reyes**


**CLAVE: 16EIT0006W
 LOS REYES, MICH.**

Cuenta Pública 2021
INSTITUTO TECNOLÓGICO SUPERIOR DE LOS REYES
Informe de Pasivos Contingentes
Del 1 de Enero al 31 de Diciembre de 2021
(Pesos)

"En cumplimiento a lo dispuesto en los artículos 45, fracción I, inciso d, y 52 de la Ley General de Contabilidad Gubernamental, y de conformidad con lo establecido en el capítulo VII, numeral III, inciso g) del Manual de Contabilidad Gubernamental emitido por el CONAC, el ente público informa lo siguiente."

Cuenta	Concepto	Importe
TOTAL		

Bajo protesta de decir verdad declaramos que los Estados Financieros y sus Notas son razonablemente correctos y responsabilidad del emisor


Mtro. Hugo Valdéz Vargas
-Director General



Instituto Tecnológico Superior
de Los Reyes
CLAVE: 16EIT0006W
LOS REYES, MICH.


M.F. María Teresa Sandoval Becerra
Subdirección de serv. Admin.

INSTITUTO TECNOLÓGICO SUPERIOR DE LOS REYES
 Conciliación entre los Ingresos Presupuestarios y Contables
 Correspondientes del 1 de Enero al 31 de Diciembre de 2021
 (Cifras en pesos)

1. Ingresos Presupuestarios		59,743,195
2. Más Ingresos contables no presupuestarios		0
2.1 Ingresos Financieros	0	
2.2 Incremento por Variación de Inventarios		
2.3 Disminución del exceso de estimaciones por pérdida o deterioro u obsolescencia	0	
2.4 Disminución del exceso de provisiones	0	
2.5 Otros ingresos y beneficios varios	0	
2.6 Otros ingresos contables no presupuestarios	0	
		0
3. Menos Ingresos presupuestarios no contables		
3.1 Aprovechamientos Patrimoniales	0	
3.2 Ingresos derivados de financiamientos	0	
3.3 Otros Ingresos presupuestarios no contables	0	
4. Ingresos Contables (4 = 1 + 2 - 3)		59,743,195


 M. HUGO VALDEZ VARGAS
 DIRECTOR GENERAL


 M.F. MARIA TERESA SANDOVAL BECERRA
 SUB DE SERV ADMINISTRATIVOS


 LC ELBA VIRIDIANA GONZALEZ REYES
 JEFE DE DEPTO DE REC FINANCIEROS



Instituto Tecnológico Superior
 de Los Reyes
CLAVE: 16EIT0006W
LOS REYES, MICH.

INSTITUTO TECNOLÓGICO SUPERIOR DE LOS REYES
Conciliación entre los Egresos Presupuestarios y los Gastos Contables
Correspondiente del 1 de Enero al 31 de Diciembre de 2021

1. Total de ingresos presupuestarios		28,743,188
2. Menos egresos presupuestarios no contables		1,083,332
2.1 Materias Primas y Materiales de Producción y Comercialización	0	
2.2 Materiales y Suministros	0	
2.3 Mobiliario y Equipo de Administración	711,000	
2.4 Mobiliario y Equipo Educativo y Recreativo	71,970	
2.5 Equipo e Instrumental Médico y de Laboratorio	38,020	
2.6 Vehículos y Equipo de Transporte	0	
2.7 Equipo de Defensa y Seguridad	0	
2.8 Maquinaria, Otros Equipos y Herramientas	284,334	
2.9 Activos Biológicos	0	
2.10 Bienes Inmuebles	0	
2.11 Activos Intangibles	0	
2.12 Otra Pública en Bienes de Dominio Público	0	
2.13 Otra Pública en Bienes Propios	0	
2.14 Acciones y Participaciones de Capital	0	
2.15 Compra de Títulos y Valores	0	
2.16 Concesión de Préstamos	0	
2.17 Inversiones en Fideicomisos, Mandatos y Otros Análogos	0	
2.18 Provisiones para Contingencias y Otros erogaciones Especiales	0	
2.19 Amortización de la Deuda Pública	0	
2.20 Adjudos de Ejercicios Fiscales Anteriores (ADEFAS)	0	
2.21 Otros Egresos Presupuestarios no Contables	0	
3. Más Gastos Contables No Presupuestarios		2,226,538
3.1 Estimaciones, Depreciaciones, Deterioro, Obsolescencia y Amortizaciones	2,226,538	
3.2 Provisiones	0	
3.3 Disminución de inventarios	0	
3.4 Aumento por insuficiencia de estimaciones por pérdida o deterioro u obsolescencia	0	
3.5 Aumento por insuficiencia de provisiones	0	
3.6 Otros Gastos	0	
3.7 Otros Gastos Contables No Presupuestarios	0	
4. Total de Gasto Contable		30,886,391


M. ROHUGO VALDEZ VARGAS
 DIRECTOR GENERAL


LIC ELBA VIRIDIANA GONZALEZ REYES
 JEFE DE DEPTO DE REC FINANCIEROS


M.F. MARIA TERESA SANDOVAL BECERRA
 SUB DE SERV ADMINISTRATIVOS



**Instituto Tecnológico Superior
 de Los Reyes**
CLAVE: 16EIT0006W
LOS REYES, MICH.



EDUCACIÓN
SECRETARÍA DE EDUCACIÓN PÚBLICA



TECNOLÓGICO
NACIONAL DE MÉXICO



Instituto Tecnológico Superior de Los Reyes

Información presupuestal



Km. 3 Carr. Los Reyes-Jacona s/n: Los Reyes de Salgado Michoacán, C.P. 60360
Tel.: 01 354 542 1632, e-mail: dir_dreyes@tecnm.mx | tecnm.mx | itsr.edu.mx



Cuentas Hacia adT1
INSTITUTO TECNOLÓGICO SUPERIOR DE LOS REYES
 Estado Arzobispado de Iquitos
 Del 1 de Enero al 31 de Diciembre de 2021

Código de Ingresos	Estimado	Aplicaciones y Reducciones	Ingreso Modificado	Devengado	Realizado	Diferencia
	(1)	(2)	(3=1+2)	(4)	(5)	(6=5-1)
Ingresos:						
Cuentas y Aplicaciones de Seguridad Social						
Contribuciones de Mejoras						
Derechos						
Productos						
Apropiaciones						
Ingresos por Venta de Bienes, Prestación de Servicios y Otros Ingresos	7,715,490	-2,459,781	5,249,701	5,249,701	5,249,701	-4,459,709
Participaciones, Aportaciones, Convenios, Incentivos Derivados de la Cooperación Fiscal y Fondos Cuadrante de Apoyos						
Tarifa Breteles, Adquisiciones, Subsidios y Subvenciones, y Pensiones y Jubilaciones	52,930,010	1,003,202	54,493,407	54,493,407	54,493,407	1,003,323
Ingresos Derivados de Financiamiento						
Total	60,639,503	-456,579	60,743,195	60,743,195	60,743,195	-456,309

Código de Ingresos	Estimado	Aplicaciones y Reducciones	Ingreso Modificado	Devengado	Realizado	Diferencia
	(1)	(2)	(3=1+2)	(4)	(5)	(6=5-1)
Ingresos del Poder Ejecutivo-Instituto Estatal y de los Municipios						
Ingresos:						
Cuentas y Aplicaciones de Seguridad Social						
Contribuciones de Mejoras						
Derechos						
Productos						
Apropiaciones						
Ingresos por Venta de Bienes, Prestación de Servicios y Otros Ingresos	7,715,490	-2,459,781	5,249,701	5,249,701	5,249,701	-2,459,709
Participaciones, Aportaciones, Convenios, Incentivos Derivados de la Cooperación Fiscal y Fondos Cuadrante de Apoyos						
Tarifa Breteles, Adquisiciones, Subsidios y Subvenciones, y Pensiones y Jubilaciones	52,930,010	1,003,202	54,493,407	54,493,407	54,493,407	1,003,323
Ingresos Derivados de Financiamiento						
Total	60,639,503	-456,579	60,743,195	60,743,195	60,743,195	-456,309



M.F. MARIA TERESA SAMOVAL BICERRA
SUB DE SERVICIOS ADMINISTRATIVOS



Instituto Tecnológico Superior
de Los Reyes

**CLAVE: 16EIT0006W
LOS REYES, MICH.**



M.F. JUAN VALDEZ VARGAS
DIRECTOR GENERAL



IC ELUVIROMANTOÑO GONZÁLEZ REYES
JEFE DEPARTAMENTO DE REG. FINANCIEROS

Cuenta Pública 2015
INSTITUTO TECNOLÓGICO SUPERIOR DE LOS REYES
 Estado: Análisis de Ejercicio del Presupuesto de Egresos
 Clasificación Administrativa
 Del 1 de Enero al 31 de Diciembre de 2015


Concepto	Egresos			Subyacente S = (3 + 4)
	Ayuda 1	Asignaciones/ (modificaciones) 2	Modificado 3 = (1 + 2)	
Sin Rango Dependencia	\$60,230,953	-1394,374	\$58,743,188	\$58,743,188
DIRECCION ESTATAL	\$705,230	-211,202	\$152,048	\$152,048
DIRECCION FEDERAL	\$181,130	\$68,361	\$249,490	\$249,490
SERVICIOS ADMINISTRATIVOS ESTATA	\$25,230,677	\$1,472,360	\$26,703,043	\$26,703,043
SERVICIOS ADMINISTRATIVOS FEDERL	\$24,032,613	\$445,236	\$24,478,050	\$24,478,050
SERVICIOS ADMINISTRATIVOS I/P	\$1,198,703	-669,832	\$492,911	\$492,911
SERVICIOS ADMINISTRATIVOS PROCEF FEDERAL	\$0	\$20,000	\$20,000	\$20,000
PLANEACION ESTATAL	\$658,566	\$94,929	\$723,528	\$723,528
PLANEACION FEDERAL	\$490,210	\$615,557	\$1,075,767	\$1,075,767
PLANEACION I/P	\$3,200,210	\$370,441	\$3,570,651	\$3,570,651
ACADEMICO ESTATAL	\$1,075,106	-811,159	\$461,953	\$461,953
ACADEMICO FEDERAL	\$626,148	-336,857	\$289,281	\$289,281
ACADEMICO I/P	\$3,350,517	-32,164,756	\$1,186,219	\$1,186,219
ACADEMICO INVESTIGACION CENTRO Y TECNOLOGICA FEDERAL	\$0	\$70,266	\$70,266	\$70,266
Total del Gasto	\$60,339,493	-596,316	\$59,743,188	\$59,743,188


 M.F. MARIA TERESA SANDOVAL BECERRA
 SUB DE SERV ADMINISTRATIVOS



Instituto Tecnológico Superior
de Los Reyes
CLAVE: 16EIT0006W
LOS REYES, MICH.



 EDUARDO VALDEZ VARGAS
 DIRECTOR GENERAL


 LO ELBA VIDIANA GONZALEZ REYES
 JEFE DE DPTO DE REC FINANCIEROS

Concepto	Egresos				Subsidio
	Aprobado 1	Aplicaciones (Reservadas) 2	Modificado 3 = (1 + 2)	Devengado 4	
Servicios Personales	47,525,481	-1,916,354	45,609,097	45,629,097	45,629,097
Remuneraciones al Personal de Carrera Permanente	25,414,938	118,613	25,033,549	25,033,549	25,533,549
Remuneraciones al Personal de Carrera Transitoria	625,797	435,797	0	0	0
Remuneraciones Adicionales y Especiales	6,100,326	-1,916,759	7,299,576	7,299,576	7,299,576
Seguridad Social	5,380,411	-1,177,643	5,202,770	5,202,770	5,202,770
Otros Pagos a Sociedades y Económicas	4,875,253	2,142,313	7,057,576	7,057,576	7,057,576
Provisiones	0	0	0	0	0
Pago de Estímulos a Servidores Públicos	1,128,739	-583,173	935,626	935,626	935,626
Materiales y Suministros	4,429,415	-2,385,915	2,043,500	2,043,500	2,043,500
Materiales de Administración, Enseres, Documentos y Artículos Oficiales	1,163,349	725	1,162,623	1,162,623	1,162,623
Alimentos y Utensilios	734,084	-522,193	211,892	211,892	211,892
Materiales Puros y Materiales de Producción y Comercialización	10,166	-2,637	7,519	7,519	7,519
Materiales y Artículos de Construcción y Reparación	791,910	-441,379	140,532	140,532	140,532
Productos Químicos, Farmacéuticos y/o Laboratorio	449,299	-374,091	75,207	75,207	75,207
Combustibles, Lubricantes y Aditivos	190,377	-160,029	30,346	30,346	30,346
Vestuario, Blancos, Premios de Protección y Artículos Deportivos	338,090	-324,409	13,681	13,681	13,681
Materiales y Suministros Para Seguridad	0	0	0	0	0
Herramientas, Refacciones y Accesorios Menores	792,252	-670,433	81,820	81,820	81,820
Servicios Generales	5,523,482	4,793,434	10,316,916	10,316,916	10,316,916
Servicios Básicos	624,495	319,606	954,011	954,011	954,011
Servicios de Mantenimiento	421,859	-0,332	423,536	423,536	423,536
Servicios Profesionales, Científicos, Técnicos y Otros Servicios	2,022,944	720,285	2,743,229	2,743,229	2,743,229
Servicios Financieros, Bancarios y Corredores	309,469	-117,632	81,837	81,837	81,837
Servicios de Instalación, Reparación, Mantenimiento y Conservación	204,224	2,463,240	2,067,472	2,067,472	2,067,472
Servicios de Comunicación Social y Publicidad	445,424	85,500	531,920	531,920	531,920
Servicios de Traducción y Másicos	423,479	-252,870	180,630	180,630	180,630
Servicios Oficiales	450,501	620,260	980,951	980,951	980,951
Otros Servicios Generales	493,137	1,263,278	1,753,415	1,753,415	1,753,415
Transferencias, Asignaciones, Subsidios y Otras Ayudas	1,002,159	-321,816	670,342	670,342	670,342
Transferencias Internas y Asignaciones al Sector Público	0	0	0	0	0
Transferencias al Resto del Sector Público	0	0	0	0	0
Subsidios y Subvenciones	0	0	0	0	0
Ayudas Sociales	1,002,159	-321,816	670,342	670,342	670,342
Pensiones y Jubilaciones	0	0	0	0	0
Transferencias a Fondos Comunes, Mancomunales y Otros Análogos	0	0	0	0	0
Transferencias a la Seguridad Social	0	0	0	0	0
Donativos	0	0	0	0	0
Transferencias al Externo	0	0	0	0	0
Bienes Muebles, Intangibles e Intangibles	1,058,066	-775,634	1,083,332	1,083,332	1,083,332
Mobiliario y Equipo de Administración	1,333,505	-622,205	711,003	711,003	711,003
Mobiliario y Equipo Educativo y Recreativo	525,457	-453,487	71,970	71,970	71,970
Equipo e Instrumental Médico y de Laboratorio	0	36,025	36,025	36,025	36,025
Vehículos y Equipo de Transporte	0	0	0	0	0
Equipo de Defensa y Seguridad	0	0	0	0	0
Muebles, Otros Equipos y Herramientas	0	264,334	264,334	264,334	264,334
Activos Biológicos	0	0	0	0	0

INSTITUTO TECNOLÓGICO SUPERIOR DE LOS REYES
 Estado Analítico del Ejercicio del Presupuesto de Egresos
 Clasificación por Objeto del Gasto (Capítulo y Concepto)
 Del 1 de Enero al 31 de Diciembre de 2021

Concepto	Egresos				Subjetado
	1 Aprobado	2 Aportaciones/ (Asignaciones)	3 = (1 + 2) Modificado	4 Devengado	
Bienes Inmuebles	0	0	0	0	0
Activos Intangibles	0	0	0	0	0
Inversión Pública	0	0	0	0	0
Obra Pública en Bienes de Dominio Público	0	0	0	0	0
Obra Pública en Bienes Propios	0	0	0	0	0
Proyectos Productivos y Acciones de Fomento	0	0	0	0	0
Inversiones Financieras y Otras Provisiones	0	0	0	0	0
Inversiones Para el Fomento de Actividades Productivas	0	0	0	0	0
Acciones y Participaciones de Capital	0	0	0	0	0
Compra de Títulos y Valores	0	0	0	0	0
Concesión de Préstamos	0	0	0	0	0
Inversiones en Fideicomisos, Mandatos y Otros Análogos	0	0	0	0	0
Otras Inversiones Financieras	0	0	0	0	0
Provisiones para Contingencias y Otras Empecesiones Especiales	0	0	0	0	0
Participaciones y Aportaciones	0	0	0	0	0
Participaciones	0	0	0	0	0
Aportaciones	0	0	0	0	0
Comercio	0	0	0	0	0
Deuda Pública	0	0	0	0	0
Amortización de la Deuda Pública	0	0	0	0	0
Intereses de la Deuda Pública	0	0	0	0	0
Comisiones de la Deuda Pública	0	0	0	0	0
Gastos de la Deuda Pública	0	0	0	0	0
Costo por Cobranza	0	0	0	0	0
Apoyos Financieros	0	0	0	0	0
Adulterio de Ejercicios Fiscales Anteriores (Adulad)	0	0	0	0	0
Total del Gasto	60,339,503	4,580,310	59,743,188	59,743,188	69,743,188


 AMPHELIO VALDEZ VARGAS
 DIRECTOR GENERAL


 M.F. MARIA TERESA SANDOVAL BECERRA
 SUB DE SERV ADMINISTRATIVOS



LC ELBA VIRIDIANA GONZALEZ REYES
 JEFE DE DEPTO DE REC FINANCIEROS

Cuenta Pública 2021

INSTITUTO TECNOLÓGICO SUPERIOR DE LOS REYES
 Estado Analítico del Ejercicio del Presupuesto de Egresos
 Clasificación Económica (por Tipo de Gasto)
 Del 1 de Enero al 31 de Diciembre de 2021

Concepto	Egresos					Subejercicio
	Aprobado 1	Ampliaciones/ (Reducciones) 2	Modificado 3 = (1 + 2)	Devengado 4	Pagado 5	
Gasto Corriente	50,485,537	175,318	50,660,855	50,659,855	50,659,855	0
Gasto de Capital	1,854,966	-775,634	1,083,332	1,083,332	1,083,332	0
Amortización de la Deuda y Disminución de Pasivos	0	0	0	0	0	0
Pensiones y Jubilaciones	0	0	0	0	0	0
Participaciones	0	0	0	0	0	0
Total del Gasto	50,339,503	-596,316	50,743,188	50,743,188	50,743,188	0 = (3 - 4)

MITRO HERRERO VALDEZ-VARGAS
 DIRECTOR GENERAL



LCELBA VIRIDIANA GONZALEZ REYES
 JEFE DE DEPTO. DE REC. FINANCIEROS

M.F. MARIA TERESA SANDOVAL BECERRA
 SUB DE SERV ADMINISTRATIVOS



Instituto Tecnológico Superior
 de Los Reyes

CLAVE: 16EIT0006W
LOS REYES, MICH.

Cuenta Pública 2021

INSTRUMENTO TECNOLÓGICO SUPERIOR DE LOS REYES
 Estado Análisis del Ejercicio del Presupuesto de Egresos
 Clasificación Funcional (Finalidad y Función)
 Del 1 de Enero al 31 de Diciembre de 2021

Concepto	Egresos				Subtotal
	1 Aprobado	2 Ampliaciones (Restricciones)	3 Modificado	4 Devengado	
Gobierno	60,338,502	-588,216	59,743,188	59,743,188	0
Legislación	60,338,502	-588,216	59,743,188	59,743,188	0
Justicia					0
Coordinación de la Política de México					0
Relaciones Exteriores					0
Aktivis Finanzas y Hacienda					0
Seguridad Nacional					0
Activos de Orden Público y de Seguridad Interior					0
Otros Servicios Generales					0
Desarrollo Social	0	0	0	0	0
Protección Ambiental					0
Vivienda y Servicios a la Comunidad					0
Salud					0
Recreación, Cultura y Otras Manifestaciones Sociales					0
Educación					0
Protección Social					0
Otros Asuntos Sociales					0
Desarrollo Económico	0	0	0	0	0
Ayuda Económica, Comerciales y Laboral en Comercio					0
Agricultura, Silvicultura, Pesca y Caza					0
Energía y Energía					0
Materia, Manufacturas y Construcción					0
Transporte					0
Comunicaciones					0
Turismo					0
Ciencia, Tecnología e Innovación					0
Otros Industrias y Otros Asuntos Económicos					0
Otros no Clasificados en Funciones Anteriores	0	0	0	0	0
Transferencias de la Deuda Pública (Con Fines de la Deuda)					0
Tarjetas, Participaciones y Apoyos a las Entidades Federales y Estados del Gobierno					0
Salvamento del Sistema Financiero					0
Atención de Emergencias Naturales y Anormales					0
Total del Gasto	60,338,502	-588,216	59,743,188	59,743,188	0

M. F. MARIA TERESA SANDOVAL ESCOBAR
 SUB-DE SA SERV ADMINISTRATIVOS



Instituto Tecnológico Superior
 de Los Reyes

CLAVE: 16EIT0006W
 LOS REYES, MICH.

M. F. ELBA VERDIANA GONZALEZ REYES
 JEFE DE DEPTO DE REC FINANCIEROS



Cuenta Pública 2021
INSTITUTO TECNOLÓGICO SUPERIOR DE LOS REYES
 Endeudamiento Neto
 Del 1 de Enero al 31 de Diciembre de 2021

Identificación de Crédito o Instrumento	Contratación/Colocación	Amortización	Endeudamiento Neto
	A	B	C = A - B
Creditos Bancarios			
			0
			0
			0
			0
			0
			0
			0
			0
			0
			0
Total Créditos Bancarios	0	0	0
Otros Instrumentos de Deuda			
			0
			0
			0
			0
			0
			0
			0
			0
			0
			0
Total Otros Instrumentos de Deuda	0	0	0
TOTAL	0	0	0


 Mtro. HUGO VALDEZ VARGAS
 DIRECTOR GENERAL


 M.F. MARIA TERESA SANDOVAL BECERRA
 SUB DE SERV ADMINISTRATIVOS


 LC ELBA VIRIDIANA GONZALEZ REYES
 JEFE DE DEPTO DE REC FINANCIEROS



Instituto Tecnológico Superior
 de Los Reyes
CLAVE: 16EIT0006W
LOS REYES, MICH.

Cuenta Pública 2021
INSTITUTO TECNOLÓGICO SUPERIOR DE LOS REYES
Intereses de la Deuda
Del 1 de Enero al 31 de Diciembre de 2021

Identificación de Crédito o Instrumento	Devengado	Pagado
Créditos Bancarios		
Total de intereses de Créditos Bancarios	0	0

Otros Instrumentos de Deuda		
Total de intereses de Otros Instrumentos de Deuda	0	0

TOTAL	0	0
--------------	----------	----------



 MTRD HUGO VALDEZ VARGAS
 DIRECTOR GENERAL



 M.F. MARIA TERESA SANDOVAL BECERRA
 SUB DE SERV ADMINISTRATIVOS



 LC ELBA VIRIDIANA GONZALEZ REYES
 JEFE DE DEPTO DE REC FINANCIEROS



Instituto Tecnológico Superior
 de Los Reyes
CLAVE: 16EIT0006W
LOS REYES, MICH.

Cuenta Pública 2021
INSTITUTO TECNOLÓGICO SUPERIOR DE LOS REYES
 Indicadores de Postura Fiscal
 Del 1 de Enero al 31 de Diciembre de 2021
 (Cifras en pesos)

Concepto	Estimado/Aprobado	Devengado	Recaudado/Pagado
I. Ingresos Presupuestarios (I=1+2)	60,339,503	59,743,195	59,743,195
1. Ingresos del Gobierno de la Entidad Federativa ¹	0	0	0
2. Ingresos del Sector Paraestatal ¹	60,339,503	59,743,195	59,743,195
II. Egresos Presupuestarios (II=3+4)	60,339,503	59,743,188	59,743,188
3. Egresos del Gobierno de la Entidad Federativa ²	0	0	0
4. Egresos del Sector Paraestatal ²	60,339,503	59,743,188	59,743,188
III. Balance Presupuestario (Superávit o Déficit) (III = I - II)	0	7	7


Concepto	Estimado/Aprobado	Devengado	Recaudado/Pagado
III. Balance presupuestario (Superávit o Déficit)	0	7	7
IV. Intereses, Comisiones y Gastos de la Deuda	0	0	0
V. Balance Primario (Superávit o Déficit) (V= III + IV)	0	7	7


Concepto	Estimado/Aprobado	Devengado	Recaudado/Pagado
A. Financiamiento	0	0	0
B. Amortización de la deuda	0	0	0
C. Financiamiento Neto	0	0	0


1. Los ingresos que se presentan son los ingresos presupuestarios totales sin incluir los ingresos por financiamientos. Los ingresos del Gobierno de la Entidad Federativa corresponden a los del Poder Ejecutivo, Legislativo Judicial y Autónomos

2. Los egresos que se presentan son los egresos presupuestarios totales sin incluir los egresos por amortización. Los egresos del Gobierno de la Entidad Federativa corresponden a los del Poder Ejecutivo, Legislativo, Judicial y Órganos Autónomos

3. Para Ingresos se reportan los ingresos recaudados; para egresos se reportan los egresos pagados


 MTRQ HUGO VALDEZ VARGAS
 DIRECTOR GENERAL


 M.F. MARIA TERESA SANDOVAL BECERRA
 SUB DE SERV ADMINISTRATIVOS


 LC ELBA VIRIDIANA GONZÁLEZ REYES
 JEFE DE DEPTO DE REC FINANCIEROS



Instituto Tecnológico Superior
de Los Reyes

CLAVE: 16EIT0006W
LOS REYES, MICH.

Cuenta Pública 2021
INSTITUTO TECNOLÓGICO SUPERIOR DE LOS REYES
 Flujo de Fondos
 Del 1 de Enero al 31 de Diciembre de 2021
 (Pesos)

Concepto	Estimado / Aprobado	Devengado	Recaudado / Pagado
Rubros de Ingresos	60,339,503	59,743,195	59,743,195
Impuestos	0	0	0
Cuotas y Aportaciones de Seguridad Social	0	0	0
Contribuciones de Mejoras	0	0	0
Derechos	0	0	0
Productos	0	7	7
Aprovechamientos	0	0	0
Ingresos por Venta de Bienes, Prestación de Servicios y Otros Ingresos	7,709,490	5,249,781	5,249,781
Participaciones, Aportaciones, Convenios, Incentivos Derivados de la Colaboración Fiscal y Fondos Distintos de Aportaciones	0	0	0
Transferencias, Asignaciones, Subsidios y Subvenciones, y Pensiones y Jubilaciones	52,630,013	54,493,407	54,493,407
Ingresos Derivados de Financiamientos	0	0	0
Capítulos de Gasto	60,339,503	59,743,188	59,743,188
Servicios Personales	47,525,481	45,629,097	45,629,097
Materiales y Suministros	4,429,415	2,043,500	2,043,500
Servicios Generales	5523481.92	10,316,916	10,316,916
Transferencias, Asignaciones, Subsidios y Otras	1,002,159	670,342	670,342
Bienes Muebles, Inmuebles e Intangibles	1,858,965	1,083,332	1,083,332
Inversión Pública	0	0	0
Inversiones Financieras y Otras Provisiones	0	0	0
Participaciones y Aportaciones	0	0	0
Deuda Pública	0	0	0
Total de las operaciones	0	7	7

Bajo protesta de decir verdad declaramos que los Estados Financieros y sus Notas son razonablemente correctos y responsabilidad del emisor


 ARTURO IVÁN VALDEZ VARGAS
 DIRECTOR GENERAL


 M.F. MARÍA TERESA GUZMÁN BECERRA
 SUB DE SERV ADMINISTRATIVOS


 LC ELBA VIRIDIANA GONZALEZ REYES
 JEFE DE DEPTO DE REC FINANCIEROS



Instituto Tecnológico Superior
 de Los Reyes
CLAVE: 16EIT0006W
LOS REYES, MICH.

Información Programática





Estados Financieros



INSTITUTO TECNOLÓGICO SUPERIOR DE LOS REYES



MICHOACÁN
Estado de Situación Financiera

A1 31 de Dic. 2021

Financial statement table with columns for Concepto, 2021, 2020, and sub-headers like ACTIVO, PASIVO, and BALANCE. Includes detailed breakdowns of assets, liabilities, and equity.

Nota presentada de acuerdo a las Normas de Información Financiera, Reglas de Contabilidad y a las Normas de Información Financiera de México.

Mtro. Hugo Ulises Vargas
Director General

Mrs. María Teresa Sandoval Becerra
Sub. de Serv. Administrativos

LO ELBA GONZALEZ REYES
Jefe de Oficina de Reg. y Finanzas



Instituto Tecnológico Superior
de los Reyes
CALLE DEL COMERCIO
36000 LOS REYES, MICHOACÁN



INSTITUTO TECNOLÓGICO SUPERIOR DE LOS REYES



MICHOACÁN Estados de Resultados Del 01/dic./2021 al 31/dic./2021

Ucr: supervisor
tpiEstadoResultado

	PERIODO	%	ACUMULADO	%
	1/dic. al 31/dic./2021		01/ene al 31/dic./2021	
INGRESOS Y OTROS BENEFICIOS				
INGRESOS DE GESTIÓN	-\$38,561.87	-0.55%	\$5,249,788.28	8.78%
PRODUCTOS	\$0.00	0.00%	\$7.25	0.00%
INGRESOS POR VENTA DE BIENES Y PRESTACIÓN DE SERVICIOS	-\$38,561.87	-0.55%	\$5,249,781.03	8.78%
PARTICIPACIONES, APORTACIONES, CONVENIOS, INCENTIVOS	\$8,977,553.29	100.55%	\$54,483,408.51	91.21%
TRANSFERENCIAS, ASIGNACIONES, SUBSIDIOS Y SUBVENCIONES, Y SUBSIDIOS Y SUBVENCIONES	\$8,977,553.29	100.55%	\$54,483,408.51	91.21%
OTROS INGRESOS Y BENEFICIOS	\$0.00	0.00%	\$0.00	0.00%
Total de Ingresos	\$6,938,991.42	100.00%	\$59,743,194.79	100.00%
GASTOS Y OTRAS PÉRDIDAS				
GASTOS DE FUNCIONAMIENTO	\$12,650,300.65	182.30%	\$57,989,512.99	97.06%
SERVICIOS PERSONALES	\$9,242,779.02	133.20%	\$45,629,096.82	76.37%
MATERIALES Y SUMINISTROS	\$656,491.41	9.46%	\$2,043,500.33	3.42%
SERVICIOS GENERALES	\$2,751,030.22	39.64%	\$10,316,915.84	17.26%
TRANSFERENCIAS, ASIGNACIONES, SUBSIDIOS Y OTRAS AYUDAS	\$365,101.00	5.26%	\$670,342.37	1.12%
AYUDAS SOCIALES	\$365,101.00	5.26%	\$670,342.37	1.12%
PARTICIPACIONES Y APORTACIONES	\$0.00	0.00%	\$0.00	0.00%
INTERESES, COMISIONES Y OTROS GASTOS DE LA DEUDA PÚBLICA	\$0.00	0.00%	\$0.00	0.00%
OTROS GASTOS Y PÉRDIDAS EXTRAORDINARIAS	\$191,497.59	2.75%	\$2,226,535.97	3.72%
ESTIMACIONES, DEPRECIACIONES, DETERIOROS, OBSOLESCENCIA Y	\$191,497.59	2.75%	\$2,226,535.97	3.72%
INVERSIÓN PÚBLICA	\$0.00	0.00%	\$0.00	0.00%
Total de Gastos y otras Pérdidas	\$13,208,899.24	190.32%	\$60,886,391.33	101.91%
Ahorro / Desahorro Neto del Ejercicio	-\$6,267,907.82	-90.32%	-\$1,143,196.54	-1.91%

MTRO HUGO VALDEZ VARGAS
DIRECTOR GENERAL

M.F. MARIA TERESA SANDOVAL BECERRA
SUB DE SERV ADMINISTRATIVOS

LC ELBA VIRIDIANA GONZALEZ REYES
JEFE DE DEPTO DE REC FINANCIEROS





INSTITUTO TECNOLÓGICO SUPERIOR DE LOS REYES



MICHOACÁN
Estado de Cambios en la Situación Financiera

Del 01/ene./2021 Al 31/dic./2021

(Cifras en Pesos)

Concepto	Origen	Aplicación
ACTIVO	\$6,243,786.61	\$6,043,663.47
ACTIVO CIRCULANTE	\$4,276,762.64	\$3,269,511.29
EFECTIVO Y EQUIVALENTES	\$ 41,760.00	\$3.00
DERECHOS A RECIBIR EFECTIVO O EQUIVALENTES	\$3,873,692.34	\$1.00
DERECHOS A RECIBIR BIENES O SERVICIOS	\$0.00	\$3,866,512.29
INVENTARIOS	\$0.00	\$0.00
ALMACENES	\$0.00	\$0.00
ESTIMACIÓN POR PÉRDIDA O DETERIORO DE ACTIVOS CIRCULANTES	\$1.00	\$0.00
OTROS ACTIVOS CIRCULANTES	\$3.00	\$0.00
ACTIVO NO CIRCULANTE	\$2,226,223.97	\$1,083,212.22
INVERSIONES FINANCIERAS A LARGO PLAZO	\$0.00	\$0.00
DERECHOS A RECIBIR EFECTIVO O EQUIVALENTES A LARGO PLAZO	\$0.00	\$0.00
BIENES INMUEBLES, INFRAESTRUCTURA Y CONSTRUCCIONES EN PROCESO	\$0.00	\$0.00
BIENES MUEBLES	\$0.00	\$1,083,212.22
ACTIVOS INTANGIBLES	\$0.00	\$0.00
DEPRECIACIÓN, DETERIORO Y AMORTIZACIÓN ACUMULADA DE BIENES	\$2,226,223.97	\$0.00
ACTIVOS DIFERIDOS	\$0.00	\$0.00
ESTIMACIÓN POR PÉRDIDA O DETERIORO DE ACTIVOS NO CIRCULANTES	\$0.00	\$0.00
OTROS ACTIVOS NO CIRCULANTES	\$0.00	\$0.00
PASIVO	\$90,000.00	\$192,226.66
PASIVO CIRCULANTE	\$90,000.00	\$162,226.66
CUENTAS POR PAGAR A CORTO PLAZO	\$0.00	\$162,226.66
DOCUMENTOS POR PAGAR A CORTO PLAZO	\$0.00	\$0.00
PORCIÓN A CORTO PLAZO DE LA DEUDA PÚBLICA A LARGO PLAZO	\$0.00	\$0.00
TÍTULOS Y VALORES A CORTO PLAZO	\$0.00	\$0.00
PASIVOS DIFERIDOS A CORTO PLAZO	\$0.00	\$0.00
FONDOS Y BIENES DE TERCEROS EN GARANTÍA Y/O ADMINISTRACIÓN A CORTO PLAZO	\$0.00	\$0.00
PROVISIONES A CORTO PLAZO	\$0.00	\$0.00
OTROS PASIVOS A CORTO PLAZO	\$90,000.00	\$0.00
PASIVO NO CIRCULANTE	\$0.00	\$30.00
CUENTAS POR PAGAR A LARGO PLAZO	\$0.00	\$0.00
DOCUMENTOS POR PAGAR A LARGO PLAZO	\$0.00	\$0.00
DEUDA PÚBLICA A LARGO PLAZO	\$0.00	\$0.00
PASIVOS DIFERIDOS A LARGO PLAZO	\$0.00	\$0.00
FONDOS Y BIENES DE TERCEROS EN GARANTÍA Y/O ADMINISTRACIÓN A LARGO PLAZO	\$0.00	\$0.00
PROVISIONES A LARGO PLAZO	\$0.00	\$0.00
HACIENDA PÚBLICA/PATRIMONIO	\$0.00	\$1,143,196.54
HACIENDA PÚBLICA/PATRIMONIO CONTRIBUIDO	\$0.00	\$8.00
APORTACIONES	\$0.00	\$8.00
DONACIONES DE CAPITAL	\$0.00	\$0.00
ACTUALIZACIÓN DE LA HACIENDA PÚBLICA/PATRIMONIO	\$0.00	\$0.00
HACIENDA PÚBLICA/PATRIMONIO GENERADO	\$0.00	\$1,143,196.54
RESULTADOS DEL EJERCICIO (AHORRO/DESAHORRO)	\$0.00	\$886,200.49
RESULTADOS DE EJERCICIOS ANTERIORES	\$0.00	\$260,934.09
REVALUOS	\$1.00	\$0.00
RESERVAS	\$0.00	\$0.00
RECTIFICACIONES DE RESULTADOS DE EJERCICIOS ANTERIORES	\$0.00	\$0.00





EXCESO O INSUFICIENCIA EN LA ACTUALIZACIÓN DE LA HACIENDA PÚBLICA/	\$0.00	\$0.00
RESULTADO POR POSICIÓN MONETARIA	\$0.00	\$0.00
RESULTADO POR TENENCIA DE ACTIVOS NO MONETARIOS	\$0.00	\$0.00

*Reporte Basados en Balances Iniciales

"Bajo protesta de decir verdad declaramos que los Estados Financieros y sus notas, son razonablemente correctos y son responsabilidad del emisor".

MTRD HUGO VALDEZ VARGAS
DIRECTOR GENERAL

M.P. MAIRA TORRES SANDOVAL BECERRA
C.I. R.F. SERV. ADMINISTRATIVOS

L.C. ELBA VIRGINIA GONZÁLEZ REYES
JEFE DE DEPTO. DE REC. FINANCIEROS



Instituto Tecnológico Superior
de Los Reyes
CLAVE: 10ET1000M
ORGANISMO PÚBLICO
DESCENTRALIZADO





INSTITUTO TECNOLÓGICO SUPERIOR DE LOS REYES



MICHOACÁN
Estado de Cambios en la Situación Financiera

Del 01/ene./2021 Al 31/dic./2021

Unidad:

(Cifras en Pesos)

Concepto	Origen	Aplicación
ACTIVO	\$6,643,250.61	\$6,643,843.47
ACTIVO CIRCULANTE	\$4,646,762.64	\$3,842,312.22
Efectivo y equivalentes	\$41,790.04	\$1.00
Derechos a recibir efectivo o equivalentes	\$3,671,663.34	\$1.00
Derechos a recibir bienes o servicios	\$0.00	\$3,840,311.22
Inventarios	\$0.00	\$0.00
Almacenes	\$0.00	\$0.00
Estimación por pérdida o deterioro de activos circulantes	\$1.25	\$0.00
Otros activos circulantes	\$0.00	\$0.00
ACTIVO NO CIRCULANTE	\$2,226,839.97	\$2,801,531.22
Inversiones financieras a largo plazo	\$0.00	\$0.00
Derechos a recibir efectivo o equivalentes a largo plazo	\$0.00	\$0.00
Bienes inmuebles, infraestructura y construcciones en proceso	\$0.00	\$0.00
Bienes muebles	\$0.00	\$1,043,312.22
Activos intangibles	\$0.00	\$0.00
Depreciación, deterioro y amortización acumulada de bienes	\$2,226,839.97	\$0.00
Activos diferidos	\$0.00	\$0.00
Estimación por pérdida o deterioro de activos no circulantes	\$0.00	\$0.00
Otros activos no circulantes	\$0.00	\$0.00
PASIVO	\$5,966.38	\$152,229.38
PASIVO CIRCULANTE	\$5,966.38	\$152,229.38
Cuentas por pagar a corto plazo	\$0.00	\$152,229.38
Documentos por pagar a corto plazo	\$0.00	\$0.00
Porción a corto plazo de la deuda pública a largo plazo	\$0.00	\$0.00
Títulos y valores a corto plazo	\$0.00	\$0.00
Pasivos diferidos a corto plazo	\$0.00	\$0.00
Fondos y bienes de terceros en garantía y/o administración a corto plazo	\$0.00	\$0.00
Provisiones a corto plazo	\$0.00	\$0.00
Otros pasivos a corto plazo	\$5,966.38	\$0.00
PASIVO NO CIRCULANTE	\$0.00	\$0.00
Cuentas por pagar a largo plazo	\$0.00	\$0.00
Documentos por pagar a largo plazo	\$0.00	\$0.00
Deuda pública a largo plazo	\$0.00	\$0.00
Pasivos diferidos a largo plazo	\$0.00	\$0.00
Fondos y bienes de terceros en garantía y/o administración a largo plazo	\$0.00	\$0.00
Provisiones a largo plazo	\$0.00	\$0.00
HACIENDA PÚBLICA/ PATRIMONIO	\$0.00	\$1,141,796.84
HACIENDA PÚBLICA/PATRIMONIO CONTRIBUIDO	\$0.00	\$0.00
Aportaciones	\$0.00	\$0.00
Donaciones de capital	\$0.00	\$0.00
Actualización de la hacienda pública/patrimonio	\$0.00	\$0.00
HACIENDA PÚBLICA/PATRIMONIO GENERADO	\$0.00	\$1,141,796.84
Resultados del ejercicio (anexo de desglose)	\$0.00	\$862,202.43
Resultados de ejercicios anteriores	\$0.00	\$279,594.41
Revalúos	\$0.00	\$0.00
Reservas	\$0.00	\$0.00
Rectificaciones de resultados de ejercicios anteriores	\$0.00	\$0.00





EXCESO O INSUFICIENCIA EN LA ACTUALIZACIÓN DE LA HACIENDA PÚBLICA/	\$0.00	\$0.00
RESULTADO POR POSICIÓN MONETARIA	\$0.00	\$0.00
RESULTADO POR TENENCIA DE ACTIVOS NO MONETARIOS	\$0.00	\$0.00

Importe Basados en Balances Iniciales

"Bajo protesta de decir verdad declaramos que los Estados Financieros y sus notas, son razonablemente correctos y son responsabilidad del emisor".

MTRO HUGO VALDEZ VARGAS
DIRECTOR GENERAL

M.F. MARÍA TERESA SANDOVAL BRICERA
AC. DEPARTAMENTO ADMINISTRATIVO

LC. ELBA VIRIDIANA GONZÁLEZ REYES
JEFE DE DEPTO. DE REC. FINANCIEROS



Instituto Tecnológico Superior
de Los Reyes
CLAVE: IST00000
ORGANISMO PÚBLICO
DESCENTRALIZADO



Cuenta Pública 2021
INSTITUTO TECNOLÓGICO SUPERIOR DE LOS REYES
 Estado de Veracruz en la Hacienda Pública
 Del 1 de Enero al 31 de Diciembre de 2021
 (pesos)

Concepto	Nivel de Planeación y Ejecución	Presupuesto	Actualización	Saldo	Exceso o Insuficiencia en la Ejecución de la Hacienda Pública / Patrimonio	TOTAL
HACIENDA PÚBLICA PATRIMONIO CON TRIBUTO NETO DE 2020		10,879,980				10,879,980
Aportaciones		9,082,871				9,082,871
Donaciones de Capital		1,031,237				1,031,237
Adquisición de la Hacienda Pública P. Anterior		0				0
HACIENDA PÚBLICA PATRIMONIO GENERADO NETO DE 2020		37,054,431	-387,034			37,315,497
Resultados del Ejercicio (Promociones)		28,033,827	-387,034			28,033,827
Resultados de Ejercicios Anteriores		0			0	0
Reserva		15,647,787				15,647,787
Rectificaciones de Resultados de Ejercicios Anteriores		87,817				87,817
EXCESO O INSUFICIENCIA EN LA ACTUALIZACIÓN DE LA HACIENDA PÚBLICA PATRIMONIO NETO DE 2020		0			0	0
Resultado del Proceso Mensual		0			0	0
Resultado por Técnica de Cuentas de Movilización		0			0	0
HACIENDA PÚBLICA PATRIMONIO NETO FINAL DE 2020		50,879,268	-387,034		0	48,205,485
CAMBIO EN LA HACIENDA PÚBLICA PATRIMONIO CONTRIBUIDO NETO DE 2021		0				0
Aportaciones		0				0
Donaciones de Capital		0				0
Adquisición de la Hacienda Pública P. Anterior		0				0
VARIACIONES DE LA HACIENDA PÚBLICA PATRIMONIO GENERADO NETO DE 2021		-282,934	-499,262			-842,197
Resultados del Ejercicio (Promociones)		0	-499,262			-499,262
Resultados de Ejercicios Anteriores		-282,934				-282,934
Reserva		0			0	0
Rectificaciones de Resultados de Ejercicios Anteriores		0			0	0
CAMBIO EN EL EXCESO INSUFICIENCIA EN LA ACTUALIZACIÓN DE LA HACIENDA PÚBLICA PATRIMONIO NETO DE 2021		0			0	0
Resultado por Proceso Mensual		0			0	0
Resultado por Técnica de Cuentas de Movilización		0			0	0
HACIENDA PÚBLICA PATRIMONIO NETO FINAL DE 2021		50,879,268	-886,296		0	47,962,268

Reporte probado de dicho estado declaratorio que los Estados Financieros a su vez se conforman por el estado de resultados y el patrimonio neto del ejercicio


ALFREDO JIMÉNEZ VARGAS
 DIRECTOR GENERAL




M. F. MARIA TERESA SANDOVAL BECERRA
 SUBSECRETARIA ADMINISTRATIVA

Instituto Tecnológico Superior
 de Los Reyes
CLAVE: 16EIT0006W
LOS REYES, MICH.


LEIDY VARDOLINO GONZÁLEZ REYES
 JEFE DE DEPTO DE REC. FINANCIEROS

Cuenta Pública 2021
INSTITUTO TECNOLÓGICO SUPERIOR DE LOS REYES
 Estado de Flujos de Efectivo
 Del 1 de Enero al 31 de Diciembre de 2021 y 2020
 (Pesos)

Concepto	2021	2020
Flujos de Efectivo de las Actividades de Operación		
Origen	55,743,195	55,574,386
Ingresos	0	0
Cuotas y Aportaciones de Seguridad Social	0	0
Contribuciones de mejoras	0	0
Derechos	0	0
Productos	7	1
Aprovechamientos	0	0
Ingresos por Venta de Bienes y Prestación de Servicios	3,249,791	3,780,116
Participaciones, Aportaciones, Convenios, Incentivos Derivados de la Colaboración Fiscal y Fondos Distintos de Aportaciones	0	0
Transferencias, Asignaciones, Subsidios y Subvenciones, y Pensiones y Jubilaciones	54,493,407	52,020,013
Otros Orígenes de Operación	0	178,156
Aplicación	55,993,833	55,346,803
Servicios Personales	45,429,097	45,450,079
Materiales y Suministros	2,343,590	2,177,398
Servicios Generales	10,319,916	8,807,195
Transferencias Internas y Asignaciones al Sector Público	0	0
Transferencias al resto del Sector Público	0	0
Subsidios y Subvenciones	0	0
Ayudas Sociales	673,342	673,932
Pensiones y Jubilaciones	0	0
Transferencias a Fideicomisos, Mandatos y Contratos Análogos	0	0
Transferencias a la Seguridad Social	0	0
Donativos	0	0
Transferencias al Exterior	0	0
Participaciones	0	0
Aportaciones	0	0
Convenios	0	0
Otras Aplicaciones de Operación	143,767	0
Flujos Netos de Efectivo por Actividades de Operación	938,572	2,827,603
Flujos de Efectivo de las Actividades de Inversión		
Origen	0	0
Bienes Intangibles, Infraestructura y Construcciones en Proceso	0	0
Bienes Muebles	0	0
Otros Orígenes de Inversión	0	0
Aplicación	-1,882,332	-2,488,248
Bienes Intangibles, Infraestructura y Construcciones en Proceso	0	710,963
Bienes Muebles	1,882,332	1,744,294
Otras Aplicaciones de Inversión	0	0
Flujos Netos de Efectivo por Actividades de Inversión	-1,882,332	-2,488,248
Flujo de Efectivo de las Actividades de Financiamiento		
Origen	0	0
Endeudamiento Neto	0	0
Interno	0	0
Externo	0	0
Otros Orígenes de Financiamiento	0	0
Aplicación	0	0
Servicios de la Deuda	0	0
Interno	0	0
Externo	0	0
Otras Aplicaciones de Financiamiento	0	0
Flujos netos de Efectivo por Actividades de Financiamiento	0	0
Incremento/Disminución Neta en el Efectivo y Equivalentes al Efectivo	-142,760	172,157
Efectivo y Equivalentes al Efectivo al inicio del Ejercicio	306,031	27,874
Efectivo y Equivalentes al Efectivo al final del Ejercicio	163,271	280,031

Bajo protesta de decir verdad declaramos que los Estados Financieros y sus Notas son razonablemente correctos y responsabilidad del emisor.


 Mtro. JAIRO VALDEZ VARGAS
 DIRECTOR GENERAL




 M.F. MARÍA TERESA SANDOVAL BECERRA
 SUB. DE SERV. ADMINISTRATIVOS


 LIC. ELBA VIRIDIANA GONZÁLEZ REYES
 JEFE DE DEPTO. DE PSC FINANCIEROS

**Instituto Tecnológico Superior
 de los Reyes**


**CLAVE: 16EIT0006W
 LOS REYES, MICH.**

Cuenta Pública 2021
INSTITUTO TECNOLÓGICO SUPERIOR DE LOS REYES
Informe de Pasivos Contingentes
Del 1 de Enero al 31 de Diciembre de 2021
(Pesos)

"En cumplimiento a lo dispuesto en los artículos 45, fracción I, inciso d, y 52 de la Ley General de Contabilidad Gubernamental, y de conformidad con lo establecido en el capítulo VII, numeral III, inciso g) del Manual de Contabilidad Gubernamental emitido por el CONAC, el ente público informa lo siguiente."

Cuenta	Concepto	Importe
TOTAL		

Bajo protesta de decir verdad declaramos que los Estados Financieros y sus Notas son razonablemente correctos y responsabilidad del emisor


Mtro. Hugo Valdéz Vargas
-Director General



Instituto Tecnológico Superior
de Los Reyes
CLAVE: 16EIT0006W
LOS REYES, MICH.


M.F. María Teresa Sandoval Becerra
Subdirección de serv. Admin.

INSTITUTO TECNOLÓGICO SUPERIOR DE LOS REYES
 Conciliación entre los Ingresos Presupuestarios y Contables
 Correspondientes del 1 de Enero al 31 de Diciembre de 2021
 (Cifras en pesos)

1. Ingresos Presupuestarios		59,743,195
2. Más Ingresos contables no presupuestarios		0
2.1 Ingresos Financieros	0	
2.2 Incremento por Variación de Inventarios		
2.3 Disminución del exceso de estimaciones por pérdida o deterioro u obsolescencia	0	
2.4 Disminución del exceso de provisiones	0	
2.5 Otros ingresos y beneficios varios	0	
2.6 Otros ingresos contables no presupuestarios	0	
		0
3. Menos Ingresos presupuestarios no contables		
3.1 Aprovechamientos Patrimoniales	0	
3.2 Ingresos derivados de financiamientos	0	
3.3 Otros Ingresos presupuestarios no contables	0	
4. Ingresos Contables (4 = 1 + 2 - 3)		59,743,195


 M. HUGO VALDEZ VARGAS
 DIRECTOR GENERAL


 M.F. MARIA TERESA SANDOVAL BECERRA
 SUB DE SERV ADMINISTRATIVOS


 LC ELBA VIRIDIANA GONZALEZ REYES
 JEFE DE DEPTO DE REC FINANCIEROS



Instituto Tecnológico Superior
 de Los Reyes
CLAVE: 16EIT0006W
LOS REYES, MICH.

INSTITUTO TECNOLÓGICO SUPERIOR DE LOS REYES
Conciliación entre los Egresos Presupuestarios y los Gastos Contables
Correspondiente del 1 de Enero al 31 de Diciembre de 2021

1. Total de ingresos presupuestarios		28,743,188
2. Menos egresos presupuestarios no contables		1,083,332
2.1 Materias Primas y Materiales de Producción y Comercialización	0	
2.2 Materiales y Suministros	0	
2.3 Mobiliario y Equipo de Administración	711,000	
2.4 Mobiliario y Equipo Educativo y Recreativo	71,970	
2.5 Equipo e Instrumental Médico y de Laboratorio	38,020	
2.6 Vehículos y Equipo de Transporte	0	
2.7 Equipo de Defensa y Seguridad	0	
2.8 Maquinaria, Otros Equipos y Herramientas	284,334	
2.9 Activos Biológicos	0	
2.10 Bienes Inmuebles	0	
2.11 Activos Intangibles	0	
2.12 Otra Pública en Bienes de Dominio Público	0	
2.13 Otra Pública en Bienes Propios	0	
2.14 Acciones y Participaciones de Capital	0	
2.15 Compra de Títulos y Valores	0	
2.16 Concesión de Préstamos	0	
2.17 Inversiones en Fideicomisos, Mandatos y Otros Análogos	0	
2.18 Provisiones para Contingencias y Otros Erogaciones Especiales	0	
2.19 Amortización de la Deuda Pública	0	
2.20 Adjudos de Ejercicios Fiscales Anteriores (ADEFAS)	0	
2.21 Otros Egresos Presupuestarios no Contables	0	
3. Más Gastos Contables No Presupuestarios		2,226,536
3.1 Estimaciones, Degraciones, Deterioro, Obsolescencia y Amortizaciones	2,226,536	
3.2 Provisiones	0	
3.3 Disminución de inventarios	0	
3.4 Aumento por insuficiencia de estimaciones por pérdida o deterioro u obsolescencia	0	
3.5 Aumento por insuficiencia de provisiones	0	
3.6 Otros Gastos	0	
3.7 Otros Gastos Contables No Presupuestarios	0	
4. Total de Gasto Contable		30,886,391


M. ROHUGO VALDEZ VARGAS
 DIRECTOR GENERAL


LIC ELBA VIRIDIANA GONZALEZ REYES
 JEFE DE DEPTO DE REC FINANCIEROS


M.F. MARIA TERESA SANDOVAL BECERRA
 SUB DE SERV ADMINISTRATIVOS



**Instituto Tecnológico Superior
 de Los Reyes**
CLAVE: 16EIT0006W
LOS REYES, MICH.



EDUCACIÓN
SECRETARÍA DE EDUCACIÓN PÚBLICA



INSTITUTO TECNOLÓGICO
NACIONAL DE MÉXICO



Instituto Tecnológico Superior de Los Reyes

Información presupuestal



Km. 3 Carr. Los Reyes-Jacona s/n: Los Reyes de Salgado Michoacán, C.P. 60360
Tel.: 01 354 542 1632, e-mail: dir_dreyes@tecnm.mx | tecnm.mx | itsr.edu.mx



Cuentas Hacia adT1
INSTITUTO TECNOLÓGICO SUPERIOR DE LOS REYES
 Estado Arzobispado de Iquitos
 Del 1 de Enero al 31 de Diciembre de 2021

Código de Ingresos	Estimado	Aplicaciones y Reducciones	Ingreso Modificado	Devengado	Realizado	Diferencia
	(1)	(2)	(3=1+2)	(4)	(5)	(6=5-1)
Impuestos		0	0	0	0	0
Cuentas y Aplicaciones de Seguridad Social		0	0	0	0	0
Contribuciones de Mejoras		0	0	0	0	0
Derechos		0	0	0	0	0
Productos		0	0	0	0	0
Apropiaciones		0	0	0	0	0
Ingresos por Venta de Bienes, Prestación de Servicios y Otros Ingresos	7,715,490	-2,459,781	5,249,701	5,249,701	5,249,701	-2,459,781
Participaciones, Aportaciones, Convenios, Incentivos Derivados de la Cooperación Fiscal y Fondos Cuadrados de Aportaciones	0	0	0	0	0	0
Tarifa Breteles, Adquisiciones, Subsidios y Subvenciones, y Pensiones y Jubilaciones	52,930,010	1,003,202	54,493,407	54,493,407	54,493,407	1,003,323
Ingresos Derivados de Financiamientos	0	0	0	0	0	0
Total	60,739,503	-2,459,781	58,743,195	58,743,195	58,743,195	-2,459,781

Código de Ingresos	Estimado	Aplicaciones y Reducciones	Ingreso Modificado	Devengado	Realizado	Diferencia
	(1)	(2)	(3=1+2)	(4)	(5)	(6=5-1)
Ingresos del Poder Ejecutivo-Instituto Estatal y de los Municipios		0	0	0	0	0
Impuestos		0	0	0	0	0
Cuentas y Aplicaciones de Seguridad Social		0	0	0	0	0
Contribuciones de Mejoras		0	0	0	0	0
Derechos		0	0	0	0	0
Productos		0	0	0	0	0
Apropiaciones		0	0	0	0	0
Participaciones, Aportaciones, Convenios, Incentivos Derivados de la Cooperación Fiscal y Fondos Cuadrados de Aportaciones		0	0	0	0	0
Transferencias, Asignaciones, Subsidios y Subvenciones, y Pensiones y Jubilaciones		0	0	0	0	0
Ingresos de los Entes Públicos de los Poderes Legislativo y Judicial, de los Organismos Autónomos y del Poder Parlamentario y Paramunicipal, así como de las Empresas Productoras del Estado		0	0	0	0	0
Cuentas y Aplicaciones de Seguridad Social		0	0	0	0	0
Productos		0	0	0	0	0
Ingresos por Venta de Bienes, Prestación de Servicios y Otros Ingresos	7,715,490	-2,459,781	5,249,701	5,249,701	5,249,701	-2,459,781
Transferencias, Asignaciones, Subsidios y Subvenciones, y Pensiones y Jubilaciones	52,930,010	1,003,202	54,493,407	54,493,407	54,493,407	1,003,323
Ingresos otorgados de Entes Públicos		0	0	0	0	0
Ingresos Derivados de Financiamientos		0	0	0	0	0
Total	60,739,503	-2,459,781	58,743,195	58,743,195	58,743,195	-2,459,781



M.F. MARIA TERESA SAMOVAL BICERRA
SUB DE SERVICIOS ADMINISTRATIVOS



Instituto Tecnológico Superior
de Los Reyes

**CLAVE: 16EIT0006W
LOS REYES, MICH.**



M.F. JUAN VALDEZ VARGAS
DIRECTOR GENERAL



IC ELUVIROMANTOÑO GONZÁLEZ REYES
JEFE DEPARTAMENTO DE REG. FINANCIEROS

Cuenta Pública 2015
INSTITUTO TECNOLÓGICO SUPERIOR DE LOS REYES
 Estado: Análisis de Ejercicio del Presupuesto de Egresos
 Clasificación Administrativa
 Del 1 de Enero al 31 de Diciembre de 2015

Concepto	Egresos			Subyacente	
	Ayuda	Apoyos/Indicaciones	Modificado		
	1	2	3 = (1 + 2)	4	
				Pago	
				5 = (3 + 4)	
Sin Rango Dependencia	\$60,230,953	-1394,374	\$59,743,188	\$59,743,188	\$0
DIRECCION ESTATAL	\$705,230	-211,202	\$152,048	\$152,048	\$0
DIRECCION FEDERAL	\$181,130	\$68,361	\$249,490	\$249,490	\$0
SERVICIOS ADMINISTRATIVOS ESTATA	\$25,230,677	\$1,472,360	\$26,703,043	\$26,703,043	\$0
SERVICIOS ADMINISTRATIVOS FEDERL	\$24,032,613	\$445,236	\$24,478,050	\$24,478,050	\$0
SERVICIOS ADMINISTRATIVOS I/P	\$1,198,703	-669,132	\$492,911	\$492,911	\$0
SERVICIOS ADMINISTRATIVOS PROCEF FEDERAL	\$0	\$20,000	\$20,000	\$20,000	\$0
PLANEACION ESTATAL	\$668,566	\$84,929	\$723,528	\$723,528	\$0
PLANEACION FEDERAL	\$490,210	\$615,557	\$1,075,767	\$1,075,767	\$0
PLANEACION I/P	\$3,200,210	\$370,441	\$3,570,651	\$3,570,651	\$0
ACADEMICO ESTATAL	\$1,075,106	-811,159	\$461,953	\$461,953	\$0
ACADEMICO FEDERAL	\$626,148	-336,857	\$289,281	\$289,281	\$0
ACADEMICO I/P	\$3,350,517	-32,164,756	\$1,186,219	\$1,186,219	\$0
ACADEMICO INVESTIGACION CENTRO Y TECNOLOGICA FEDERAL	\$0	\$70,266	\$70,266	\$70,266	\$0
Total del Gasto	\$60,339,493	-596,316	\$59,743,188	\$59,743,188	\$0


 M.F. MARIA TERESA SANDOVAL RECERRA
 SUB DE SERV ADMINISTRATIVOS



Instituto Tecnológico Superior
de Los Reyes
CLAVE: 16EIT0006W
LOS REYES, MICH.


 EDUARDO VALDEZ VARGAS
 DIRECTOR GENERAL


 LO ELBA VIDIANA GONZALEZ REYES
 JEFE DE DPTO DE REC FINANCIEROS

Concepto	Egresos				Subsidio	
	Aprobado 1	Aplicaciones (Reservadas) 2	Modificado 3 = (1 + 2)	Disponible 4		Pagado 5
Servicios Personales	47,525,481	-1,916,354	45,609,097	45,609,097	45,609,097	0
Remuneraciones al Personal de Carrera Permanente	25,414,938	118,613	25,033,549	25,033,549	25,533,549	0
Remuneraciones al Personal de Carrera Transitoria	625,797	435,797	0	0	0	0
Remuneraciones Adicionales y Especiales	6,100,326	-1,916,759	7,299,576	7,299,576	7,299,576	0
Seguridad Social	5,380,411	-1,177,643	5,202,770	5,202,770	5,202,770	0
Otros Pagos Sociales y Económicos	4,875,253	2,142,313	7,057,576	7,057,576	7,057,576	0
Provisiones	0	0	0	0	0	0
Pago de Estímulos a Servidores Públicos	1,128,739	-583,173	535,626	535,626	535,626	0
Materiales y Suministros	4,429,415	-2,385,915	2,043,500	2,043,500	2,043,500	0
Materiales de Administración, Enseres, Documentos y Artículos Oficiales	1,163,349	725	1,162,623	1,162,623	1,162,623	0
Alimentos y Utensilios	734,084	-522,193	211,892	211,892	211,892	0
Materiales Puros y Materiales de Producción y Comercialización	10,166	-2,637	7,519	7,519	7,519	0
Materiales y Artículos de Construcción y Reparación	791,910	-441,379	140,532	140,532	140,532	0
Productos Químicos, Farmacéuticos y/o Laboratorio	449,299	-374,091	75,207	75,207	75,207	0
Combustibles, Lubricantes y Aditivos	190,377	-160,029	30,346	30,346	30,346	0
Vestuario, Blancos, Premios de Protección y Artículos Deportivos	338,090	-324,409	13,681	13,681	13,681	0
Materiales y Suministros Para Seguridad	0	0	0	0	0	0
Herramientas, Refacciones y Accesorios Menores	792,252	-670,433	81,820	81,820	81,820	0
Servicios Generales	5,523,482	4,793,434	10,316,916	10,316,916	10,316,916	0
Servicios Básicos	624,495	319,606	954,011	954,011	954,011	0
Servicios de Mantenimiento	421,859	-0,332	423,536	423,536	423,536	0
Servicios Profesionales, Científicos, Técnicos y Otros Servicios	2,022,944	720,285	2,743,229	2,743,229	2,743,229	0
Servicios Financieros, Bancarios y Corredores	309,469	-117,632	81,837	81,837	81,837	0
Servicios de Instalación, Reparación, Mantenimiento y Conservación	204,224	2,463,240	2,067,472	2,067,472	2,067,472	0
Servicios de Comunicación Social y Publicidad	445,424	85,502	531,926	531,926	531,926	0
Servicios de Traducción y Más	423,479	-252,870	180,639	180,639	180,639	0
Servicios Oficiales	450,501	520,250	980,951	980,951	980,951	0
Otros Servicios Generales	493,137	1,263,278	1,753,415	1,753,415	1,753,415	0
Transferencias, Asignaciones, Subsidios y Otras Ayudas	1,002,159	-321,816	670,342	670,342	670,342	0
Transferencias Internas y Asignaciones al Sector Público	0	0	0	0	0	0
Transferencias al Resto del Sector Público	0	0	0	0	0	0
Subsidios y Subvenciones	0	0	0	0	0	0
Ayudas Sociales	1,002,159	-321,816	670,342	670,342	670,342	0
Pensiones y Jubilaciones	0	0	0	0	0	0
Transferencias a Fondos Comunes, Mancomunales y Otros Análogos	0	0	0	0	0	0
Transferencias a la Seguridad Social	0	0	0	0	0	0
Donativos	0	0	0	0	0	0
Transferencias al Externo	0	0	0	0	0	0
Bienes Muebles, Intangibles e Intangibles	1,058,066	-775,634	1,083,332	1,083,332	1,083,332	0
Mobiliario y Equipo de Administración	1,333,505	-622,205	711,003	711,003	711,003	0
Mobiliario y Equipo Educativo y Recreativo	525,457	-453,487	71,970	71,970	71,970	0
Equipo e Instrumental Médico y de Laboratorio	0	36,025	36,025	36,025	36,025	0
Vehículos y Equipo de Transporte	0	0	0	0	0	0
Equipo de Defensa y Seguridad	0	0	0	0	0	0
Muebles, Otros Equipos y Herramientas	0	264,334	264,334	264,334	264,334	0
Activos Biológicos	0	0	0	0	0	0

Cuenta Pública 2021

INSTITUTO TECNOLÓGICO SUPERIOR DE LOS REYES
 Estado Analítico del Ejercicio del Presupuesto de Egresos
 Clasificación por Objeto del Gasto (Capítulo y Concepto)
 Del 1 de Enero al 31 de Diciembre de 2021

Concepto	Egresos				Subjetado
	1 Aprobado	2 Aportaciones/ (Asignaciones)	3 = (1 + 2) Modificado	4 Devengado	
Bienes Inmuebles	0	0	0	0	0
Activos Intangibles	0	0	0	0	0
Inversión Pública	0	0	0	0	0
Obra Pública en Bienes de Dominio Público	0	0	0	0	0
Obra Pública en Bienes Propios	0	0	0	0	0
Proyectos Productivos y Acciones de Fomento	0	0	0	0	0
Inversiones Financieras y Otras Provisiones	0	0	0	0	0
Inversiones Para el Fomento de Actividades Productivas	0	0	0	0	0
Acciones y Participaciones de Capital	0	0	0	0	0
Compra de Títulos y Valores	0	0	0	0	0
Concesión de Préstamos	0	0	0	0	0
Inversiones en Fideicomisos, Mandatos y Otros Análogos	0	0	0	0	0
Otras Inversiones Financieras	0	0	0	0	0
Provisiones para Contingencias y Otras Emisiones Especiales	0	0	0	0	0
Participaciones y Aportaciones	0	0	0	0	0
Participaciones	0	0	0	0	0
Aportaciones	0	0	0	0	0
Comercio	0	0	0	0	0
Deuda Pública	0	0	0	0	0
Amortización de la Deuda Pública	0	0	0	0	0
Intereses de la Deuda Pública	0	0	0	0	0
Comisiones de la Deuda Pública	0	0	0	0	0
Gastos de la Deuda Pública	0	0	0	0	0
Costo por Cobranza	0	0	0	0	0
Apoyos Financieros	0	0	0	0	0
Adulterio de Ejercicios Fiscales Anteriores (Adulad)	0	0	0	0	0
Total del Gasto	60,339,503	4,580,310	59,743,188	59,743,188	69,743,188


AMPELIO VALDEZ VARGAS
 DIRECTOR GENERAL


M.F. MARIA TERESA SANDOVAL BECERRA
 SUB DE SERV ADMINISTRATIVOS




LC ELBA VIRIDIANA GONZÁLEZ REYES
 JEFE DE DEPTO DE REC FINANCIEROS

Instituto Tecnológico Superior
 de Los Reyes
CLAVE: 16EIT0006W
LOS REYES, MICH.